

เอกสารแนบ 3

เอกสารประกอบการปฏิบัติตามมาตรการ
ป้องกันและแก้ไขผลกระทบสิ่งแวดล้อม

แบบบันทึกรายละเอียดของสถิติและข้อมูลซึ่งแสดงผลการทำงานของระบบบำบัดน้ำเสีย
ของแหล่งกำเนิดมลพิษ



โลบรารี เฮาส์ คอนโด
4.1 ★★★★★ (52)

สถิติและข้อมูลทางเภสัชศาสตร์

| สถิติและข้อมูลที่เกิดขึ้นจากแหล่งกำเนิดมลพิษ | | | | | | | | | | | | | | | |
|--|---|---|---|--|---|--|---------------------------------|------------------------------------|---|---|---------------------------------|--|---|-------------------------|---------------------------------|
| วัน เดือน ปี | ปริมาณ การใช้ไฟฟ้า ของระบบ บำบัด น้ำเสีย (หน่วย) | ปริมาณ น้ำใช้ ในทุกระบบ ของ แหล่งกำเนิด มลพิษ (ลบ.ม.) | ปริมาณ น้ำเสีย ที่เข้า ระบบ บำบัด น้ำเสีย (ลบ.ม.) | การระบาย น้ำทิ้งจาก ระบบบำบัด น้ำเสีย (ระบาย/ ไม่ระบาย) | ปริมาณ สารเคมีหรือ สารสกัด ชีวภาพที่ใช้ (ชื่อ/ปริมาณ) (ลิตรหรือ กิโลกรัม) | การทำงานของระบบบำบัดน้ำเสีย | | | | | | ปริมาณ ตะกอน ส่วนเกิน ที่เกิดขึ้นจาก ระบบบำบัด น้ำเสียที่นำไป กำจัด (ลบ.ม.) | ปัญหา อุปสรรค และแนวทางการ แก้ไข | ลายมือชื่อ ผู้บันทึก | |
| | | | | | | ระบบบำบัด น้ำเสีย (ปกติ/ผิดปกติ) | เครื่องสูบน้ำ (ปกติ/ผิดปกติ) | เครื่องเติมอากาศ (ปกติ/ผิดปกติ) | เครื่องกวน/ ผสมน้ำเสีย (ปกติ/ผิดปกติ) | เครื่องกวน/ ผสมสารเคมี (ปกติ/ผิดปกติ) | เครื่องสูบน้ำ (ปกติ/ผิดปกติ) | | | | เครื่องสูบน้ำ (ปกติ/ผิดปกติ) |
| 1 | 38.6 | 16 | 14.4 | | - | | | | | | | 1.44 | - | | |
| 2 | 38.6 | 15 | 12 | | - | | | | | | | 1.2 | - | | |
| 3 | 38.6 | 29 | 23.2 | | - | | | | | | | 2.32 | - | | |
| 4 | 38.6 | 15 | 12 | ปกติ | - | | | | | | | 1.2 | - | | |
| 5 | 38.6 | 23 | 16.4 | ปกติ | - | | | | | | | 1.64 | - | | |
| 6 | 38.6 | 27 | 21.6 | | - | | | | | | | 2.16 | - | | |
| 7 | 38.6 | 31 | 24.8 | | - | | | | | | | 2.48 | - | | |
| 8 | 38.6 | 31 | 24.8 | ปกติ | - | | | | | | | 2.48 | - | | |
| 9 | 38.6 | 30 | 24 | | - | | | | | | | 2.4 | - | | |
| 10 | 38.6 | 30 | 24 | | - | | | | | | | 2.4 | - | | |
| 11 | 38.6 | 35 | 24 | | - | | | | | | | 2.4 | - | | |
| 12 | 38.6 | 27 | 21.6 | ปกติ | - | | | | | | | 2.16 | - | | |
| 13 | 38.6 | 26 | 22.4 | | - | | | | | | | 2.24 | - | | |
| 14 | 38.6 | 27 | 21.6 | | - | | | | | | | 2.16 | - | | |
| 15 | 38.6 | 27 | 21.6 | | - | | | | | | | 2.16 | - | | |
| รวม | 579 | 413 | 32.4 | | - | | | | | | | 32.4 | - | | |

รายงานสรุปผลการทำงานของระบบบำบัดน้ำเสีย

และรักษาคุณภาพสิ่งแวดล้อมแห่งชาติ พ.ศ. ๒๕๓๕ ในฐานะ

..... เจ้าของหรือผู้ครอบครองแหล่งกำเนิดมลพิษ

(.....)

..... ผู้ควบคุมระบบบำบัดน้ำเสีย

(.....)

ใบอนุญาตเลขที่ หมดอายุ

ออกให้โดย

..... ผู้รับจ้างให้บริการบำบัดน้ำเสีย

(.....)

ใบอนุญาตเลขที่ หมดอายุ

ออกให้โดย

๒. ข้อมูลเกี่ยวกับระบบบำบัดน้ำเสีย และแหล่งรองรับน้ำทิ้ง

(๑) ประเภท/ชนิดของระบบบำบัดน้ำเสีย

ความสามารถในการรองรับน้ำเสียของระบบบำบัดน้ำเสีย ลบ.ม./วัน

(๒) การทำงานของระบบบำบัดน้ำเสีย ☒ แบบต่อเนื่อง 12 ชั่วโมง/วัน

☐ แบบไม่ต่อเนื่อง (ระบุ)

(๓) อุปกรณ์และเครื่องมือที่ใช้ในระบบบำบัดน้ำเสีย ☐ เครื่องสูบน้ำ ☒ เครื่องเติมอากาศ

☐ เครื่องกวน/ผสมน้ำเสีย ☐ เครื่องกวน/ผสมสารเคมี

☐ เครื่องสูบลตะกอน ☐ อื่น ๆ (ระบุ)

(๔) แหล่งรองรับน้ำทิ้ง (ระบุ)

(๕) วิธีจัดการตะกอนที่เกิดขึ้นจากระบบบำบัดน้ำเสียและวิธีการกำจัด

๓. สรุปผลการทำงานของระบบบำบัดน้ำเสียเป็นรายเดือน

(๑) ปริมาณการใช้ไฟฟ้าของระบบบำบัดน้ำเสีย (หน่วย) 579

(๒) ปริมาณน้ำใช้ทุกกิจกรรมในแหล่งกำเนิดมลพิษ (ลบ.ม.) 413


(๓) ปริมาณน้ำเสียที่เข้าระบบบำบัดน้ำเสีย (ลบ.ม.) 322.4

(๔) การระบายน้ำทิ้งจากระบบบำบัดน้ำเสีย

- (๕) ปริมาณสารเคมีหรือสารสกัดชีวภาพที่ใช้ (ลิตรหรือกิโลกรัม)
- (๖) การทำงานของระบบบำบัดน้ำเสียและอุปกรณ์
- ระบบบำบัดน้ำเสีย ☒ ปกติ ☐ ผิดปกติ (ระบุ)
 - เครื่องสูบน้ำ ☒ ปกติ ☐ ผิดปกติ (ระบุ)
 - เครื่องเติมอากาศ ☒ ปกติ ☐ ผิดปกติ (ระบุ)
 - เครื่องกวน/ผสมน้ำเสีย ☐ ปกติ ☐ ผิดปกติ (ระบุ)
 - เครื่องกวน/ผสมสารเคมี ☐ ปกติ ☐ ผิดปกติ (ระบุ)
 - เครื่องสูบลำโพง ☐ ปกติ ☐ ผิดปกติ (ระบุ)
 - อื่นๆ ☐ ปกติ ☐ ผิดปกติ (ระบุ)
- (๗) ปริมาณตะกอนส่วนเกินจากระบบบำบัดน้ำเสียที่นำไปกำจัด (ลบ.ม.) ๗๒.๒๔
- (๘) ปัญหา อุปสรรค และแนวทางแก้ไข


- คำเตือน
๑. เจ้าของหรือผู้ครอบครองแหล่งกำเนิดมลพิษ ผู้ควบคุมระบบบำบัดน้ำเสีย หรือผู้รับจ้างให้บริการบำบัดน้ำเสียผู้ใดไม่จัดเก็บสถิติ ข้อมูล หรือไม่ทำบันทึกหรือรายงานตามมาตรา ๘๐ ต้องระวางโทษจำคุกไม่เกินหนึ่งเดือน หรือปรับไม่เกินหนึ่งหมื่นบาท หรือทั้งจำทั้งปรับตามมาตรา ๑๐๖
 ๒. ผู้ควบคุมระบบบำบัดน้ำเสียหรือผู้รับจ้างให้บริการบำบัดน้ำเสียผู้ใดทำบันทึกหรือรายงานโดยแสดงข้อความอันเป็นเท็จ ต้องระวางโทษจำคุกไม่เกินหนึ่งปี หรือปรับไม่เกินหนึ่งแสนบาท หรือทั้งจำทั้งปรับตามมาตรา ๑๐๗

แบบบันทึกรายละเอียดของสถิติและข้อมูลซึ่งแสดงผลการทำงานของระบบบำบัดน้ำเสีย
ของแหล่งกำเนิดมลพิษ



| วัน เดือน ปี | สถิติและข้อมูลที่เกิดขึ้นจากแหล่งกำเนิดมลพิษ | | | | | | | | | | | | | | ปริมาณ ตะกอน ส่วนเกิน ที่เกิดขึ้นจาก ระบบบำบัด น้ำเสียที่นำไป กำจัด (ลบ.ม.) | ปัญหา อุปสรรค และแนวทาง แก้ไข | ลายมือชื่อ ผู้บันทึก | | | | | | | |
|--------------------|---|--|---|---|---|--|---------------------------------|------------------------------------|---|---|--|---|------------------------------------|---|--|--|-------------------------|---|--|--|--|---|--|--|
| | ปริมาณ การใช้ไฟฟ้า ของระบบ บำบัด น้ำเสีย (หน่วย) | ปริมาณ น้ำใช้ ในทุกกิจกรรม ของ แหล่งกำเนิด มลพิษ (ลบ.ม.) | ปริมาณ น้ำเสีย ที่เข้า ระบบ บำบัด น้ำเสีย (ลบ.ม.) | การระบาย น้ำทิ้งจาก ระบบบำบัด น้ำเสีย/ (ระบาย/ ไม่ระบาย) | ปริมาณ สารเคมีหรือ สารสกัด ชีวภาพที่ใช้ (ชื่อ/ปริมาณ) (ลิตรหรือ กิโลกรัม) | การทำงานของระบบบำบัดน้ำเสีย | | | | | | ปริมาณ เครื่องสูบน้ำ (ปกติ/ผิดปกติ) | เครื่องเติมอากาศ (ปกติ/ผิดปกติ) | เครื่องกวน/ ผสมน้ำเสีย (ปกติ/ผิดปกติ) | | | | เครื่องกวน/ ผสมสารเคมี (ปกติ/ผิดปกติ) | เครื่องสูบน้ำ ตะกอน (ปกติ/ ผิดปกติ) | อื่น ๆ (ระบุ) (ปกติ/ ผิดปกติ/ ผิดปกติ) | | | | |
| | | | | | | ระบบบำบัด น้ำเสีย (ปกติ/ผิดปกติ) | เครื่องสูบน้ำ (ปกติ/ผิดปกติ) | เครื่องเติมอากาศ (ปกติ/ผิดปกติ) | เครื่องกวน/ ผสมน้ำเสีย (ปกติ/ผิดปกติ) | เครื่องกวน/ ผสมสารเคมี (ปกติ/ผิดปกติ) | เครื่องสูบน้ำ ตะกอน (ปกติ/ ผิดปกติ) | | | | | | | | | | อื่น ๆ (ระบุ) (ปกติ/ ผิดปกติ/ ผิดปกติ) | | | |
| 1 | 34.6 | 24 | 19.2 | | - | | | | | | | | | | | | | | | | 19.2 | - | | |
| 2 | 34.6 | 34 | 27.2 | | - | | | | | | | | | | | | | | | | 27.2 | - | | |
| 3 | 34.6 | 34 | 27.2 | | - | | | | | | | | | | | | | | | | 27.2 | - | | |
| 4 | 34.6 | 32 | 25.6 | | - | | | | | | | | | | | | | | | | 25.6 | - | | |
| 5 | 34.6 | 30 | 24 | | - | | | | | | | | | | | | | | | | 24 | - | | |
| 6 | 34.6 | 34 | 27.2 | | - | | | | | | | | | | | | | | | | 27.2 | - | | |
| 7 | 34.6 | 24 | 22.4 | | - | | | | | | | | | | | | | | | | 22.4 | - | | |
| 8 | 38.6 | 26 | 20.6 | | - | | | | | | | | | | | | | | | | 20.6 | - | | |
| 9 | 34.6 | 40 | 32 | | - | | | | | | | | | | | | | | | | 32 | - | | |
| 10 | 34.6 | 39 | 31.2 | | - | | | | | | | | | | | | | | | | 31.2 | - | | |
| 11 | 34.6 | 29 | 23.2 | | - | | | | | | | | | | | | | | | | 23.2 | - | | |
| 12 | 34.6 | 32 | 25.6 | | - | | | | | | | | | | | | | | | | 25.6 | - | | |
| 13 | 34.6 | 30 | 24 | | - | | | | | | | | | | | | | | | | 24 | - | | |
| 14 | 34.6 | 29 | 23.2 | | - | | | | | | | | | | | | | | | | 23.2 | - | | |
| 15 | 34.6 | 24 | 22.4 | | - | | | | | | | | | | | | | | | | 22.4 | - | | |
| รวม | 579 | 409 | 375.2 | | - | | | | | | | | | | | | | | | | 375.2 | - | | |

รายงานสรุปผลการทำงานของระบบบำบัดน้ำเสีย



และรักษาคุณภาพสิ่งแวดล้อมแห่งชาติ พ.ศ. ๒๕๓๕ ในฐานะ

..... เจ้าของหรือผู้ครอบครองแหล่งกำเนิดมลพิษ

(.....)

..... ผู้ควบคุมระบบบำบัดน้ำเสีย

(.....)

ใบอนุญาตเลขที่ หมดอายุ

ออกให้โดย

..... ผู้รับจ้างให้บริการบำบัดน้ำเสีย

(.....)

ใบอนุญาตเลขที่ หมดอายุ

ออกให้โดย

๒. ข้อมูลเกี่ยวกับระบบบำบัดน้ำเสีย และแหล่งรองรับน้ำทิ้ง

(๑) ประเภท/ชนิดของระบบบำบัดน้ำเสีย

ความสามารถในการรองรับน้ำเสียของระบบบำบัดน้ำเสีย ลบ.ม./วัน

(๒) การทำงานของระบบบำบัดน้ำเสีย ☒ แบบต่อเนื่อง ..12 ชั่วโมง/วัน

☐ แบบไม่ต่อเนื่อง (ระบุ)

(๓) อุปกรณ์และเครื่องมือที่ใช้ในระบบบำบัดน้ำเสีย ☐ เครื่องสูบน้ำ ☒ เครื่องเติมอากาศ

☐ เครื่องกวน/ผสมน้ำเสีย ☐ เครื่องกวน/ผสมสารเคมี

☐ เครื่องสูบละกอน ☐ อื่น ๆ (ระบุ)

(๔) แหล่งรองรับน้ำทิ้ง (ระบุ)

(๕) วิธีจัดการตะกอนที่เกิดขึ้นจากระบบบำบัดน้ำเสียและวิธีการกำจัด

๓. สรุปผลการทำงานของระบบบำบัดน้ำเสียเป็นรายเดือน

(๑) ปริมาณการใช้ไฟฟ้าของระบบบำบัดน้ำเสีย (หน่วย) 579

(๒) ปริมาณน้ำใช้ทุกกิจกรรมในแหล่งกำเนิดมลพิษ (ลบ.ม.) 469

(๓) ปริมาณน้ำเสียที่เข้าระบบบำบัดน้ำเสีย (ลบ.ม.) 375.2

(๔) การระบายน้ำทิ้งจากระบบบำบัดน้ำเสีย

(๕) ปริมาณสารเคมีหรือสารสกัดชีวภาพที่ใช้ (ลิตรหรือกิโลกรัม)

(๖) การทำงานของระบบบำบัดน้ำเสียและอุปกรณ์

- ระบบบำบัดน้ำเสีย ☒ ปกติ ☐ ผิดปกติ (ระบุ)

- เครื่องสูบน้ำ ☒ ปกติ ☐ ผิดปกติ (ระบุ)

- เครื่องเติมอากาศ ☒ ปกติ ☐ ผิดปกติ (ระบุ)

- เครื่องกวน/ผสมน้ำเสีย ☐ ปกติ ☐ ผิดปกติ (ระบุ)

- เครื่องกวน/ผสมสารเคมี ☐ ปกติ ☐ ผิดปกติ (ระบุ)

- เครื่องสูบละกอน ☐ ปกติ ☐ ผิดปกติ (ระบุ)

- อื่นๆ ☐ ปกติ ☐ ผิดปกติ (ระบุ)

(๗) ปริมาณตะกอนส่วนเกินจากระบบบำบัดน้ำเสียที่นำไปกำจัด (ลบ.ม.) 31.52

(๘) ปัญหา-อุปสรรค และแนวทางแก้ไข

- คำเตือน
๑. เจ้าของหรือผู้ครอบครองแหล่งกำเนิดมลพิษ ผู้ควบคุมระบบบำบัดน้ำเสีย หรือผู้รับจ้างให้บริการบำบัดน้ำเสียผู้ใดไม่จัดเก็บสถิติ ข้อมูล หรือไม่ทำบันทึกหรือรายงานตามมาตรา ๘๐ ต้องระวางโทษจำคุกไม่เกินหนึ่งเดือน หรือปรับไม่เกินหนึ่งหมื่นบาท หรือทั้งจำทั้งปรับตามมาตรา ๑๐๖
 ๒. ผู้ควบคุมระบบบำบัดน้ำเสียหรือผู้รับจ้างให้บริการบำบัดน้ำเสียผู้ใดทำบันทึกหรือรายงานโดยแสดงข้อความอันเป็นเท็จ ต้องระวางโทษจำคุกไม่เกินหนึ่งปี หรือปรับไม่เกินหนึ่งแสนบาท หรือทั้งจำทั้งปรับตามมาตรา ๑๐๗

(๕) ปริมาณสารเคมีหรือสารสกัดชีวภาพที่ใช้ (ลิตรหรือกิโลกรัม)

(๖) การทำงานของระบบบำบัดน้ำเสียและอุปกรณ์

- ระบบบำบัดน้ำเสีย ☒ ปกติ ☐ ผิดปกติ (ระบุ)

- เครื่องสูบน้ำ ☒ ปกติ ☐ ผิดปกติ (ระบุ)

- เครื่องเติมอากาศ ☒ ปกติ ☐ ผิดปกติ (ระบุ)

- เครื่องกวน/ผสมน้ำเสีย ☐ ปกติ ☐ ผิดปกติ (ระบุ)

- เครื่องกวน/ผสมสารเคมี ☐ ปกติ ☐ ผิดปกติ (ระบุ)

- เครื่องสูบละกอน ☐ ปกติ ☐ ผิดปกติ (ระบุ)

- อื่นๆ ☐ ปกติ ☐ ผิดปกติ (ระบุ)


(๗) ปริมาณตะกอนส่วนเกินจากระบบบำบัดน้ำเสียที่นำไปกำจัด (ลบ.ม.) 31.52

(๘) ปัญหา-อุปสรรค และแนวทางแก้ไข

- คำเตือน
๑. เจ้าของหรือผู้ครอบครองแหล่งกำเนิดมลพิษ ผู้ควบคุมระบบบำบัดน้ำเสีย หรือผู้รับจ้างให้บริการบำบัดน้ำเสียผู้ใดไม่จัดเก็บสถิติ ข้อมูล หรือไม่ทำบันทึกหรือรายงานตามมาตรา ๘๐ ต้องระวางโทษจำคุกไม่เกินหนึ่งเดือน หรือปรับไม่เกินหนึ่งหมื่นบาท หรือทั้งจำทั้งปรับตามมาตรา ๑๐๖
 ๒. ผู้ควบคุมระบบบำบัดน้ำเสียหรือผู้รับจ้างให้บริการบำบัดน้ำเสียผู้ใดทำบันทึกหรือรายงานโดยแสดงข้อความอันเป็นเท็จ ต้องระวางโทษจำคุกไม่เกินหนึ่งปี หรือปรับไม่เกินหนึ่งแสนบาท หรือทั้งจำทั้งปรับตามมาตรา ๑๐๗

แบบ ทส. ๑

แบบบันทึกรายละเอียดของสถิติและข้อมูลซึ่งแสดงผลการทำงานของระบบบำบัดน้ำเสีย
ของแหล่งกำเนิดมลพิษ



โลบรารี เฮาส์ คอนโด

4.1 ★★★★★ (52)

เจาะเก็บสถิติและข้อมูลแสดงผลการทำงานของระบบบำบัดน้ำเสียปรากฏตามตาราง ดังนี้

| วัน เดือน ปี | สถิติและข้อมูลที่เกิดขึ้นจากแหล่งกำเนิดมลพิษ | | | | | | | | | | ปริมาณ ตะกอน ส่วนเกิน ที่เกิดขึ้นจาก ระบบบำบัด น้ำเสียที่นำไป กำจัด (ลบ.ม.) | ปริมาณ ของ น้ำใช้ ในทุกระยะ ของ แหล่งกำเนิด มลพิษ (ลบ.ม.) | ปริมาณ น้ำใช้ ระบบ บำบัดน้ำ เสีย (หน่วย) | ปริมาณ น้ำใช้ ระบบ บำบัดน้ำเสีย (ลบ.ม.) | การระบาย น้ำทิ้งจากระบบ บำบัดน้ำเสีย (ระบบ/ ไม่ระบบ) | ปริมาณ สารเคมีหรือ สารสกัด ชีวภาพที่ใช้ (ชื่อ/ปริมาณ) (ลิตรหรือ กิโลกรัม) | การทำงานของระบบบำบัดน้ำเสีย | | | | | | | ปัญหา อุปสรรค และ แนวทาง แก้ไข |
|--------------------|--|--|---|--|---|---------------------------------------|--|--|--|--|--|--|---|---|--|---|-----------------------------|--|--|---|-----|-------|---|--|
| | เครื่องสูบน้ำ (ปกติ/ ผิดปกติ) | เครื่องเติม อากาศ (ปกติ/ ผิดปกติ) | เครื่องผสมน้ำเสีย (ปกติ/ ผิดปกติ) | เครื่องกวาด/ ผสมสารเคมี (ปกติ/ ผิดปกติ) | เครื่องสูบ ตะกอน (ปกติ/ ผิดปกติ) | อื่นๆ (ระบุ) (ปกติ/ ผิดปกติ) | | | | | | | | | | | | | | | | | | |
| | | | | | | | | | | | | | | | | | | | | | | | | |
| 1 | 34.6 | 30 | 24 | | - | | | | | | | | | | | | | | | - | 2.4 | - | | |
| 2 | 34.6 | 30 | 24 | | - | | | | | | | | | | | | | | | | - | 2.4 | - | |
| 3 | 34.6 | 30 | 24 | | - | | | | | | | | | | | | | | | | - | 2.4 | - | |
| 4 | 34.6 | 30 | 24 | | - | | | | | | | | | | | | | | | | - | 2.4 | - | |
| 5 | 34.6 | 29 | 29.2 | | - | | | | | | | | | | | | | | | | - | 2.92 | - | |
| 6 | 34.6 | 29 | 29.2 | | - | | | | | | | | | | | | | | | | - | 2.92 | - | |
| 7 | 34.6 | 29 | 29.2 | | - | | | | | | | | | | | | | | | | - | 2.92 | - | |
| 8 | 34.6 | 24 | 24 | | - | | | | | | | | | | | | | | | | - | 2.4 | - | |
| 9 | 34.6 | 30 | 24 | | - | | | | | | | | | | | | | | | | - | 2.4 | - | |
| 10 | 34.6 | 30 | 24 | | - | | | | | | | | | | | | | | | | - | 2.4 | - | |
| 11 | 34.6 | 28 | 29.4 | | - | | | | | | | | | | | | | | | | - | 2.24 | - | |
| 12 | 34.6 | 24 | 29.4 | | - | | | | | | | | | | | | | | | | - | 2.24 | - | |
| 13 | 34.6 | 24 | 29.4 | | - | | | | | | | | | | | | | | | | - | 2.24 | - | |
| 14 | 34.6 | 29 | 29.2 | | - | | | | | | | | | | | | | | | | - | 2.92 | - | |
| 15 | 34.6 | 24 | 24 | | - | | | | | | | | | | | | | | | | - | 2.24 | - | |
| รวม | 579 | 296 | 248.4 | | - | | | | | | | | | | | | | | | | - | 24.64 | | |

รายงานสรุปผลการทำงานของระบบบำบัดน้ำเสีย

และรักษาคุณภาพสิ่งแวดล้อมแห่งชาติ พ.ศ. ๒๕๓๕ ในฐานะ

..... เจ้าของหรือผู้ครอบครองแหล่งกำเนิดมลพิษ

(.....)

..... ผู้ควบคุมระบบบำบัดน้ำเสีย

(.....)

ใบอนุญาตเลขที่ หมดอายุ

ออกให้โดย

..... ผู้รับจ้างให้บริการบำบัดน้ำเสีย

(.....)

ใบอนุญาตเลขที่ หมดอายุ

ออกให้โดย

๒. ข้อมูลเกี่ยวกับระบบบำบัดน้ำเสีย และแหล่งรองรับน้ำทิ้ง

(๑) ประเภท/ชนิดของระบบบำบัดน้ำเสีย

ความสามารถในการรองรับน้ำเสียของระบบบำบัดน้ำเสีย ลบ.ม./วัน

(๒) การทำงานของระบบบำบัดน้ำเสีย ☒ แบบต่อเนื่อง 12 ชั่วโมง/วัน

☐ แบบไม่ต่อเนื่อง (ระบุ)

(๓) อุปกรณ์และเครื่องมือที่ใช้ในระบบบำบัดน้ำเสีย ☐ เครื่องสูบน้ำ ☒ เครื่องเติมอากาศ

☐ เครื่องกวนผสมน้ำเสีย ☐ เครื่องกวนผสมสารเคมี

☒ เครื่องสูบลตะกอน ☐ อื่น ๆ (ระบุ)

(๔) แหล่งรองรับน้ำทิ้ง (ระบุ)

(๕) วิธีจัดการตะกอนที่เกิดขึ้นจากระบบบำบัดน้ำเสียและวิธีการกำจัด

๓. สรุปผลการทำงานของระบบบำบัดน้ำเสียเป็นรายเดือน

- (๑) ปริมาณการใช้ไฟฟ้าของระบบบำบัดน้ำเสีย (หน่วย) 579 หน่วย
- (๒) ปริมาณน้ำใช้ทุกกิจกรรมในแหล่งกำเนิดมลพิษ (ลบ.ม.) 496 ลบ.ม.
- (๓) ปริมาณน้ำเสียที่เข้าระบบบำบัดน้ำเสีย (ลบ.ม.) 346.66 ลบ.ม.
- (๔) การระบายน้ำทิ้งจากระบบบำบัดน้ำเสีย
- (๕) ปริมาณสารเคมีหรือสารสกัดชีวภาพที่ใช้ (ลิตรหรือกิโลกรัม)
- (๖) การทำงานของระบบบำบัดน้ำเสียและอุปกรณ์
- ระบบบำบัดน้ำเสีย ☒ ปกติ ☐ ผิดปกติ (ระบุ)
 - เครื่องสูบน้ำ ☒ ปกติ ☐ ผิดปกติ (ระบุ)
 - เครื่องเติมอากาศ ☒ ปกติ ☐ ผิดปกติ (ระบุ)
 - เครื่องกวน/ผสมน้ำเสีย ☐ ปกติ ☐ ผิดปกติ (ระบุ)
 - เครื่องกวน/ผสมสารเคมี ☐ ปกติ ☐ ผิดปกติ (ระบุ)
 - เครื่องสูบลตะกอน ☒ ปกติ ☐ ผิดปกติ (ระบุ)
 - อื่นๆ ☐ ปกติ ☐ ผิดปกติ (ระบุ)
- (๗) ปริมาณตะกอนส่วนเกินจากระบบบำบัดน้ำเสียที่นำไปกำจัด (ลบ.ม.) 31.66 ลบ.ม.
- (๘) ปัญหา อุปสรรค และแนวทางแก้ไข

- คำเตือน ๑. เจ้าของหรือผู้ครอบครองแหล่งกำเนิดมลพิษ ผู้ควบคุมระบบบำบัดน้ำเสีย หรือผู้รับจ้างให้บริการบำบัดน้ำเสียผู้ใดไม่จัดเก็บสถิติ ข้อมูล หรือไม่ทำบันทึกหรือรายงานตามมาตรา ๘๐ ต้องระวางโทษจำคุกไม่เกินหนึ่งเดือน หรือปรับไม่เกินหนึ่งหมื่นบาท หรือทั้งจำทั้งปรับตามมาตรา ๑๐๖
๒. ผู้ควบคุมระบบบำบัดน้ำเสียหรือผู้รับจ้างให้บริการบำบัดน้ำเสียผู้ใดทำบันทึกหรือรายงานโดยแสดงข้อความอันเป็นเท็จ ต้องระวางโทษจำคุกไม่เกินหนึ่งปี หรือปรับไม่เกินหนึ่งแสนบาท หรือทั้งจำทั้งปรับตามมาตรา ๑๐๗

แบบ ทส. ๑

แบบบันทึกรายละเอียดของสถิติและข้อมูลซึ่งแสดงผลการทำงานของระบบบำบัดน้ำเสีย
ของแหล่งกำเนิดมลพิษ




โลบรารี เฮาส์ คอนโด

4.1 ★★★★★ (52)

ได้จัดเก็บสถิติและข้อมูลแสดงผลการทำงานของระบบบำบัดน้ำเสียปรากฏตามตาราง ดังนี้

| วัน เดือน ปี | สถิติและข้อมูลที่เกิดจากแหล่งกำเนิดมลพิษ | | | | | | | | | | ปัญหา อุปสรรค และ แนวทาง แก้ไข | ปริมาณ ตะกอน ส่วนเกิน ที่เกิดขึ้นจาก ระบบบำบัด น้ำเสียที่ไม่ กำจัด (ลบ.ม.) | | |
|--------------------|---|--|---|--|---|--|---|--|---|---|--|---|---|---|
| | ปริมาณ การใช้ ไฟฟ้าของ ระบบ บำบัดน้ำ เสีย (หน่วย) | ปริมาณ น้ำใช้ ในหตุกิจกรรม ของ แหล่งกำเนิด มลพิษ (ลบ.ม.) | ปริมาณน้ำ เสียที่เข้า ระบบ บำบัดน้ำเสีย (ลบ.ม.) | การระบาย น้ำทิ้งจากระบบ บำบัดน้ำเสีย (ระบาย/ ไม่ระบาย) | ปริมาณ สารเคมีหรือ สารสกัด ชีวภาพที่ใช้ (ชื่อ/ปริมาณ) (ลิตรหรือ กิโลกรัม) | การทำงานของระบบบำบัดน้ำเสีย | | | | | | | | |
| | | | | | | ระบบบำบัด น้ำเสีย (ปกติ/ผิดปกติ) | เครื่อง สูบน้ำ (ปกติ/ ผิดปกติ) | เครื่องเติม อากาศ (ปกติ/ ผิดปกติ) | เครื่องทวน/ ผสมน้ำเสีย (ปกติ/ ผิดปกติ) | เครื่องทวน/ ผสมสารเคมี (ปกติ/ ผิดปกติ) | | | เครื่องสูบ ตะกอน (ปกติ/ ผิดปกติ) | อื่นๆ (ระบุ) (ปกติ/ ผิดปกติ) ผิดปกติ) |
| 1 | 36.6 | 16 | 14.4 | | - | | | | - | | | - | - | |
| 2 | 36.6 | 30 | 24 | 24 | - | | | | - | | | - | - | |
| 3 | 36.6 | 30 | 24 | 24 | - | | | | - | | | - | - | |
| 4 | 36.6 | 32 | 25.6 | 25.6 | - | | | | - | | | - | - | |
| 5 | 36.6 | 25 | 20 | 20 | - | | | | - | | | - | - | |
| 6 | 36.6 | 25 | 20 | 20 | - | | | | - | | | - | - | |
| 7 | 36.6 | 25 | 20 | 20 | - | | | | - | | | - | - | |
| 8 | 36.6 | 29 | 23.2 | 23.2 | - | | | | - | | | - | - | |
| 9 | 36.6 | 30 | 24 | 24 | - | | | | - | | | - | - | |
| 10 | 36.6 | 29 | 23.2 | 23.2 | - | | | | - | | | - | - | |
| 11 | 36.6 | 29 | 23.2 | 23.2 | - | | | | - | | | - | - | |
| 12 | 36.6 | 29 | 23.2 | 23.2 | - | | | | - | | | - | - | |
| 13 | 36.6 | 30 | 24 | 24 | - | | | | - | | | - | - | |
| 14 | 36.6 | 33 | 26.4 | 26.4 | - | | | | - | | | - | - | |
| 15 | 36.6 | 32 | 25.6 | 25.6 | - | | | | - | | | - | - | |
| รวม | 579 | 426 | 340.46 | 340.46 | - | | | | - | | | - | - | |

รายงานสรุปผลการทำงานของระบบบำบัดน้ำเสีย



เดือน พฤษภาคม พ.ศ. ๒๕๖๖ ตามที่ได้กำหนดในมาตรา ๘๐ แห่งพระราชบัญญัติส่งเสริม
และรักษาคุณภาพสิ่งแวดล้อมแห่งชาติ พ.ศ. ๒๕๓๕ ในฐานะ

..... เจ้าของหรือผู้ครอบครองแหล่งกำเนิดมลพิษ

(.....)

..... ผู้ควบคุมระบบบำบัดน้ำเสีย

(.....)

ใบอนุญาตเลขที่ หมดอายุ

ออกให้โดย

..... ผู้รับจ้างให้บริการบำบัดน้ำเสีย

(.....)

ใบอนุญาตเลขที่ หมดอายุ

ออกให้โดย

๒. ข้อมูลเกี่ยวกับระบบบำบัดน้ำเสีย และแหล่งรองรับน้ำทิ้ง

(๑) ประเภท/ชนิดของระบบบำบัดน้ำเสีย

ความสามารถในการรองรับน้ำเสียของระบบบำบัดน้ำเสีย ลบ.ม./วัน

(๒) การทำงานของระบบบำบัดน้ำเสีย ☒ แบบต่อเนื่อง 12 ชั่วโมง/วัน

☐ แบบไม่ต่อเนื่อง (ระบุ)

(๓) อุปกรณ์และเครื่องมือที่ใช้ในระบบบำบัดน้ำเสีย ☐ เครื่องสูบน้ำ ☒ เครื่องเติมอากาศ

☐ เครื่องกวนผสมน้ำเสีย ☐ เครื่องกวนผสมสารเคมี

☒ เครื่องสูบลตะกอน ☐ อื่น ๆ (ระบุ)

(๔) แหล่งรองรับน้ำทิ้ง (ระบุ)

(๕) วิธีจัดการตะกอนที่เกิดขึ้นจากระบบบำบัดน้ำเสียและวิธีการกำจัด


๓. สรุปผลการทำงานของระบบบำบัดน้ำเสียเป็นรายเดือน

- (๑) ปริมาณการใช้ไฟฟ้าของระบบบำบัดน้ำเสีย (หน่วย) 579 หน่วย
- (๒) ปริมาณน้ำใช้ทุกกิจกรรมในแหล่งกำเนิดมลพิษ (ลบ.ม.) 426 ลบ.ม.
- (๓) ปริมาณน้ำเสียที่เข้าระบบบำบัดน้ำเสีย (ลบ.ม.) 340.4 ลบ.ม.
- (๔) การระบายน้ำทั้งจากระบบบำบัดน้ำเสีย
- (๕) ปริมาณสารเคมีหรือสารสกัดชีวภาพที่ใช้ (ลิตรหรือกิโลกรัม)
- (๖) การทำงานของระบบบำบัดน้ำเสียและอุปกรณ์
- ระบบบำบัดน้ำเสีย ☒ ปกติ ☐ ผิดปกติ (ระบุ)
 - เครื่องสูบน้ำ ☒ ปกติ ☐ ผิดปกติ (ระบุ)
 - เครื่องเติมอากาศ ☒ ปกติ ☐ ผิดปกติ (ระบุ)
 - เครื่องกวน/ผสมน้ำเสีย ☒ ปกติ ☐ ผิดปกติ (ระบุ)
 - เครื่องกวน/ผสมสารเคมี ☐ ปกติ ☐ ผิดปกติ (ระบุ)
 - เครื่องสูบลตะกอน ☒ ปกติ ☐ ผิดปกติ (ระบุ)
 - อื่นๆ ☐ ปกติ ☐ ผิดปกติ (ระบุ)
- (๗) ปริมาณตะกอนส่วนเกินจากระบบบำบัดน้ำเสียที่นำไปกำจัด (ลบ.ม.) 34.06 ลบ.ม.
- (๘) ปัญหา อุปสรรค และแนวทางแก้ไข


- คำเตือน ๑. เจ้าของหรือผู้ครอบครองแหล่งกำเนิดมลพิษ ผู้ควบคุมระบบบำบัดน้ำเสีย หรือผู้รับจ้างให้บริการบำบัดน้ำเสียผู้ใดไม่จัดเก็บสถิติ ข้อมูล หรือไม่ทำบันทึกหรือรายงานตามมาตรา ๘๐ ต้องระวางโทษจำคุกไม่เกินหนึ่งเดือน หรือปรับไม่เกินหนึ่งหมื่นบาท หรือทั้งจำทั้งปรับตามมาตรา ๑๐๖
๒. ผู้ควบคุมระบบบำบัดน้ำเสียหรือผู้รับจ้างให้บริการบำบัดน้ำเสียผู้ใดทำบันทึกหรือรายงานโดยแสดงข้อความอันเป็นเท็จ ต้องระวางโทษจำคุกไม่เกินหนึ่งปี หรือปรับไม่เกินหนึ่งแสนบาท หรือทั้งจำทั้งปรับตามมาตรา ๑๐๗

การดำเนินการส่วนต่างๆ ภายในโครงการ

การล้างถังเก็บน้ำใช้






การอบรมซ้อมดับเพลิง






การตรวจสอบอาคาร




การดูแลพื้นที่สีเขียว



การทำความสะอาดพื้นที่ส่วนกลาง



การสูบน้ำส่วนเกินจากระบบบำบัดน้ำเสีย



การตรวจสอบระบบไฟฟ้า



การดูแลลิฟต์



การกำจัดยุง/ปลวก

